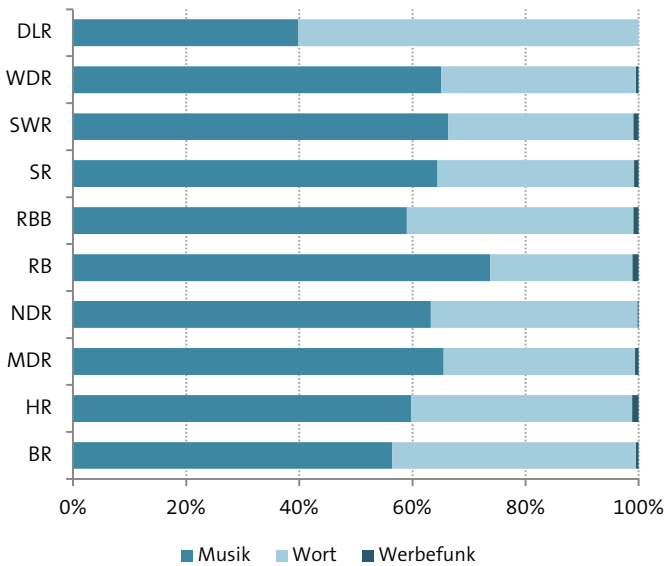
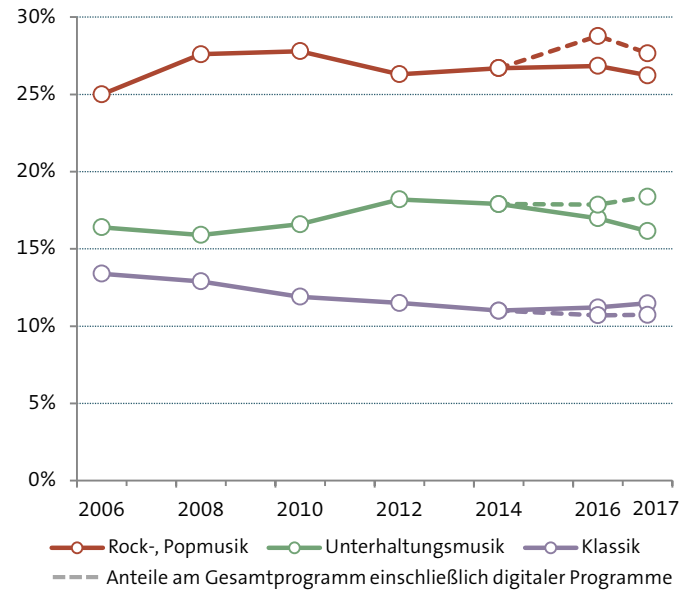


» Musik und Wort in den ARD-Hörfunkprogrammen

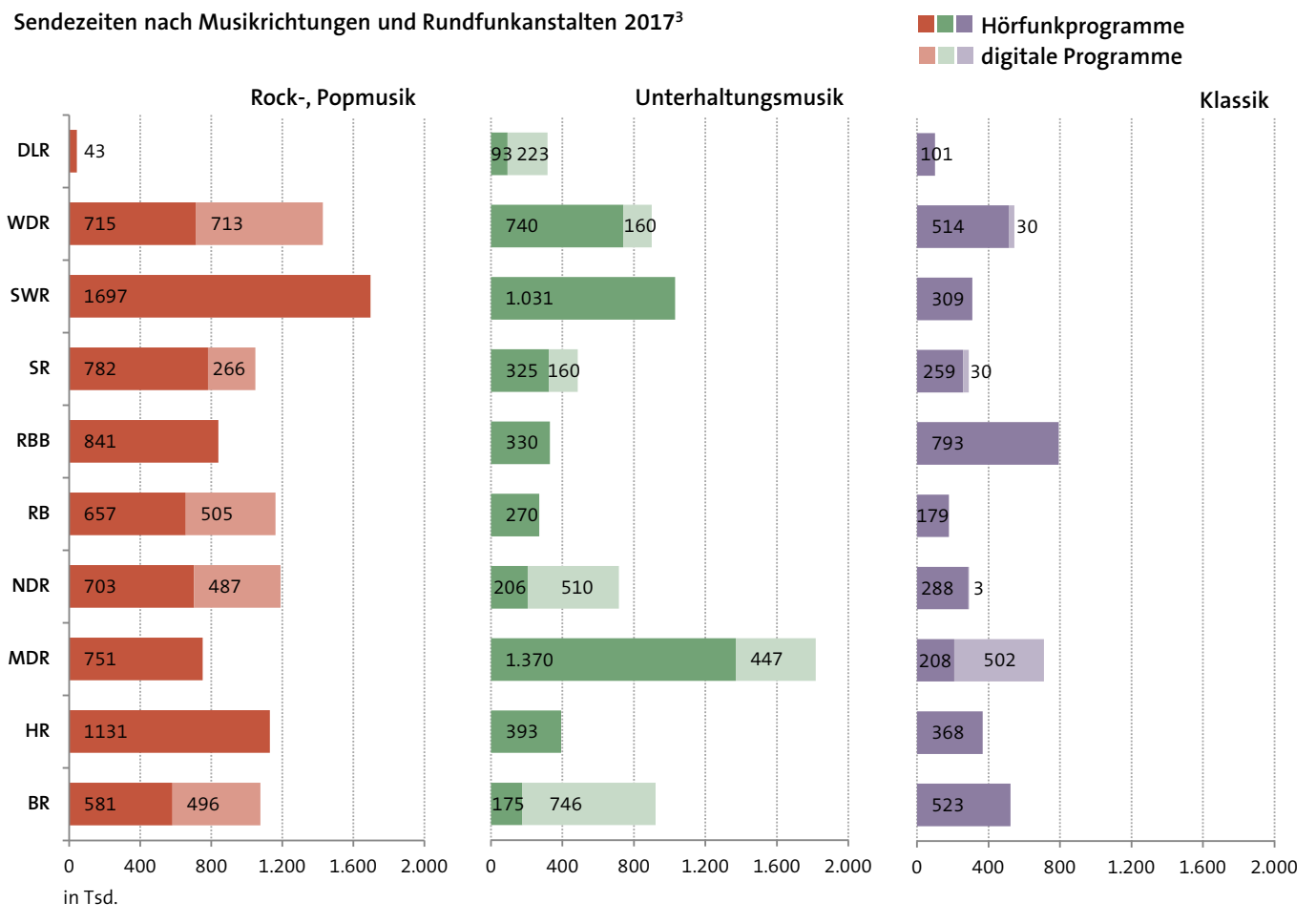
Musik- und Wortanteile nach Rundfunkanstalten 2017¹



Entwicklung des Musikanteils am Gesamtprogramm der Hörfunkprogramme²



Sendezeiten nach Musikrichtungen und Rundfunkanstalten 2017³



Wertetabellen und Hinweise auf Folgeseiten >

» Musik und Wort in den ARD-Hörfunkprogrammen

	Landesrundfunkanstalten										DLR	DW ⁴
	BR	HR	MDR	NDR	RB	RBB	SR	SWR	WDR	Insgesamt		
Anzahl der Programme insgesamt	9	6	9	11	5	7	6	8	8	69	3	9
Hörfunkprogramme ⁵	5	6	7	8	4	7	4	8	6	55	2	9
digitale Hörfunkprogramme	4	-	2	3	1	-	2	-	2	14	1	-

Sendeminuten Programme insgesamt (in Tausend)												
2017 insgesamt	4.825	3.164	4.962	5.851	2.628	3.913	3.154	4.581	4.253	37.332	1.639	245
Hörfunkprogramme	2.723	3.164	3.897	4.274	2.102	3.913	2.102	4.581	3.202	29.960	1.113	245
digitale Hörfunkprogramme	2.102	-	1.064	1.577	526	-	1.051	-	1.051	7.371	526	-

Sendeminuten nach Programmgattungen und -sparten insgesamt 2017 (in Tausend) ⁶												
Musik	2.721	1.892	3.250	3.700	1.939	2.310	2.032	3.037	2.769	23.651	653	12
Hörfunkprogramme	1.441	1.892	2.324	2.737	1.472	2.310	1.576	3.037	1.867	18.657	315	12
digitale Hörfunkprogramme	1.279	-	926	963	467	-	456	-	902	4.994	337	-
Rock-, Popmusik	1.077	1.131	751	1.190	1.162	841	1.048	1.697	1.428	10.325	43	-
Hörfunkprogramme	581	1.131	751	703	657	841	782	1.697	715	7.859	43	-
digitale Hörfunkprogramme	496	-	0	487	505	-	266	-	713	2.466	0	-
Unterhaltungsmusik	921	393	1.817	716	270	330	485	1.031	900	6.862	316	-
Hörfunkprogramme	175	393	1.370	206	270	330	325	1.031	740	4.840	93	-
digitale Hörfunkprogramme	746	-	447	510	0	-	160	-	160	2.022	223	-
Klassik	523	368	710	291	179	793	289	309	544	4.006	101	-
Hörfunkprogramme	523	368	208	288	179	793	259	309	514	3.440	101	-
digitale Hörfunkprogramme	0	-	502	3	0	-	30	-	30	565	0	-
Wort	2.081	1.236	1.679	2.139	659	1.567	1.096	1.502	1.463	13.422	986	233
Information, Service	1.782	837	1.157	2.097	605	1.712	1.132	1.038	758	11.117	787	-
Kultur, Bildung	300	146	143	538	318	137	127	222	467	2.397	389	-
Unterhaltung	198	253	351	1.008	65	64	48	243	136	2.366	3	-
Werbefunk	24	36	33	12	29	36	25	42	21	259	0	-

Hinweis: Die der Darstellung zugrunde liegenden Daten werden im Rahmen der ARD-Hörfunkstatistik von den einzelnen Sendeanstalten erhoben und vom Deutschen Rundfunkarchiv online veröffentlicht. Seit 2016 werden in der Hörfunkstatistik auch die digitalen Hörfunkprogramme ausgewiesen; diese Programme werden ausschließlich digital über Kabel, Satellit, DAB+ und/oder Internet ausgestrahlt, d. h. eine terrestrische Übertragung analoger Art findet nicht statt.

¹ Anteile am Gesamtprogramm einschließlich digitaler Hörfunkprogramme; ohne Deutsche Welle.

² Nur Landesrundfunkanstalten, d. h. ohne Deutschlandradio und Deutsche Welle.

³ Ohne Programme der Deutschen Welle.

⁴ Deutsche Welle sendet in 9 Fremdsprachen; Programmgattungen Musik und Wort sind nicht weiter ausdifferenzierbar.

⁵ Gemeinschaftsprogramm COSMO wird bei allen beteiligten Landesrundfunkanstalten (WDR, RBB, RB) berücksichtigt.

⁶ Aufgrund teils unterschiedlicher Zuordnungskriterien werden Musiksendungen auch in Wort-Kategorien (z. B. „Unterhaltung“ oder „Kultur/Bildung“) erfasst und darüber hinaus Sendeminuten nach Musik und Wort z. T. auch sendungs- bzw. beitragsbezogen ermittelt. Hierdurch ist ein Vergleich der Musikanteile zwischen den Sendeanstalten nur bedingt möglich. Auch führt dies zu einer Differenz zwischen den ausgewiesenen Sendeminuten des Gesamtprogramms Musik bzw. Wort und der Summe der Sendezeiten der einzelnen Musik- bzw. Wortkategorien.

Quelle: Zusammengestellt vom Deutschen Musikinformationszentrum nach: ARD-Hörfunkstatistik, diverse Jahrgänge, sowie ARD-Jahrbücher, diverse Jahrgänge.