




Einnahmen und Ausgaben der Musikschulen im VdM

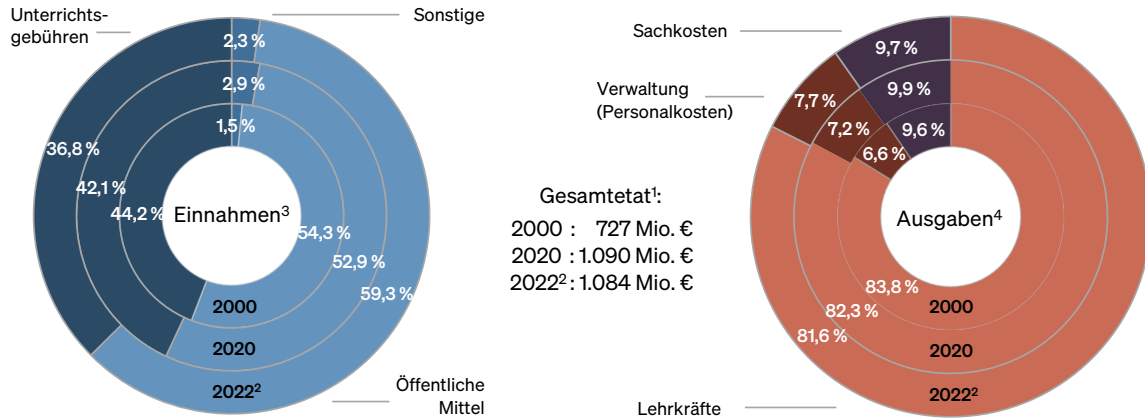
Quelle: Verband deutscher Musikschulen (VdM)

Daten: 2000 bis 2022

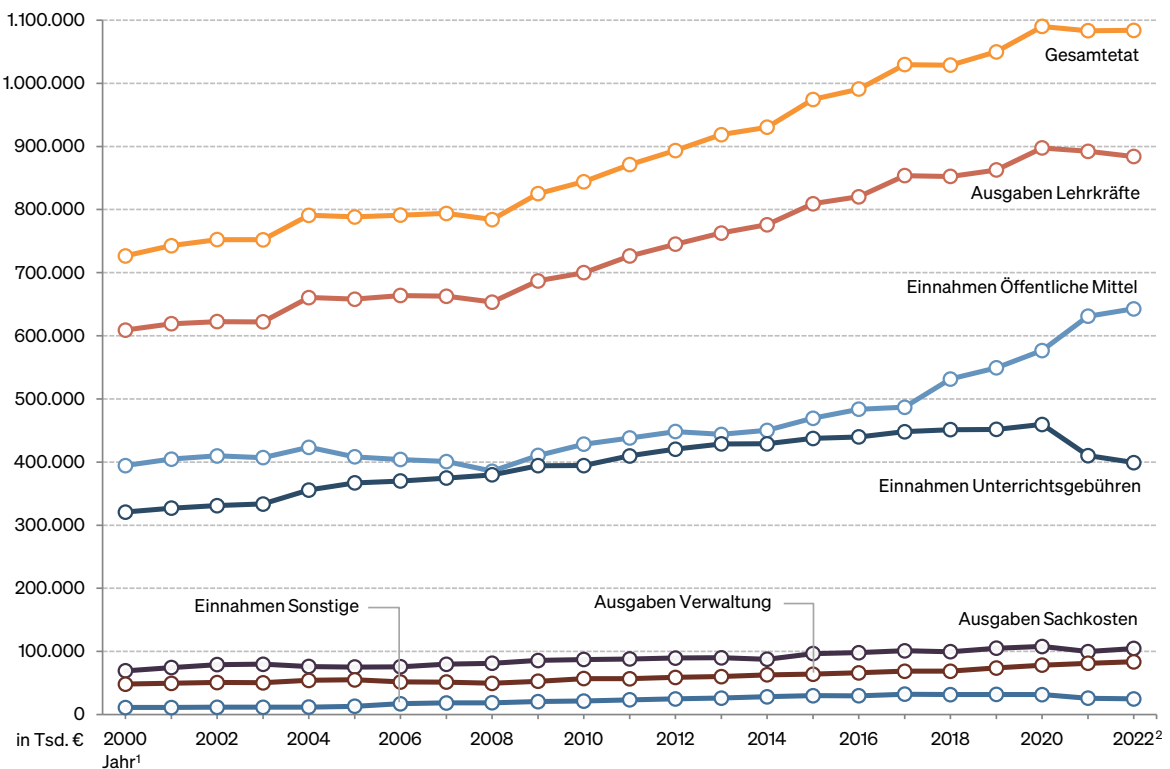
 <https://miz.org/de/statistiken/einnahmen-und-ausgaben-der-musikschulen-im-vdm>

Statistiken

Anteile der Einnahmen und Ausgaben am Gesamtetat 2022, 2020 und 2000
(Rechnungsjahr jeweils das Kalendervorjahr)



Entwicklung der Einnahmen und Ausgaben der Musikschulen im VdM
(Rechnungsjahr jeweils das Kalendervorjahr)



| Jahr ¹ | Musik- schulen ⁵ | Gesamtetat in Tsd. € | Einnahmen ³ | | | | Ausgaben ⁴ | | | | |
|-------------------|--------------------------------|-------------------------|---------------------------------|------------------------------|----------------------------------|------------------------------|-----------------------|-------------------------|-------------------------|-------------------------|---------|
| | | | Öffentliche Mittel in Tsd. € | Anteil am Gesamtetat % | Unterrichtsgebühren in Tsd. € | Anteil am Gesamtetat % | Personalkosten | | | | |
| | | | | | | | Sonstige in Tsd. € | Lehrkräfte in Tsd. € | Verwaltung in Tsd. € | Sachkosten in Tsd. € | |
| 2000 | 980 | 726.537 | 394.554 | 54,3 % | 320.773 | 44,2 % | 11.211 | 608.996 | 48.140 | 90,4 % | 69.401 |
| 2001 | 968 | 742.902 | 404.768 | 54,5 % | 326.864 | 44,0 % | 11.269 | 619.029 | 49.438 | 90,0 % | 74.435 |
| 2002 | 966 | 752.374 | 409.793 | 54,5 % | 331.089 | 44,0 % | 11.491 | 622.415 | 50.798 | 89,5 % | 79.160 |
| 2003 ⁶ | 946 | 752.108 | 407.071 | 54,1 % | 333.511 | 44,3 % | 11.525 | 622.078 | 50.394 | 89,4 % | 79.636 |
| 2004 | 939 | 790.949 | 423.416 | 53,5 % | 355.690 | 45,0 % | 11.843 | 660.603 | 54.225 | 90,4 % | 76.121 |
| 2005 | 930 | 788.387 | 408.258 | 51,8 % | 367.024 | 46,6 % | 13.105 | 658.100 | 55.083 | 90,5 % | 75.204 |
| 2006 | 924 | 791.107 | 404.039 | 51,1 % | 370.012 | 46,8 % | 17.055 | 663.756 | 51.575 | 90,4 % | 75.775 |
| 2007 | 920 | 793.898 | 400.849 | 50,5 % | 374.743 | 47,2 % | 18.307 | 662.666 | 51.508 | 90,0 % | 79.725 |
| 2008 | 914 | 784.047 | 385.594 | 49,2 % | 379.812 | 48,4 % | 18.641 | 653.329 | 49.445 | 89,6 % | 81.273 |
| 2009 | 909 | 825.297 | 410.517 | 49,7 % | 394.312 | 47,8 % | 20.468 | 686.966 | 52.732 | 89,6 % | 85.599 |
| 2010 | 919 | 844.185 | 428.329 | 50,7 % | 394.371 | 46,7 % | 21.485 | 699.918 | 57.015 | 89,7 % | 87.252 |
| 2011 | 920 | 871.152 | 438.051 | 50,3 % | 409.821 | 47,0 % | 23.280 | 726.396 | 56.672 | 89,9 % | 88.084 |
| 2012 | 922 | 893.567 | 448.336 | 50,2 % | 420.330 | 47,0 % | 24.901 | 745.126 | 58.780 | 90,0 % | 89.582 |
| 2013 | 929 | 918.702 | 443.808 | 48,3 % | 428.704 | 46,7 % | 26.078 | 762.900 | 60.211 | 89,6 % | 89.971 |
| 2014 | 930 | 930.450 | 450.287 | 48,4 % | 428.893 | 46,1 % | 28.140 | 776.050 | 62.943 | 90,2 % | 87.582 |
| 2015 | 931 | 974.475 | 469.367 | 48,2 % | 437.493 | 44,9 % | 29.957 | 809.311 | 63.909 | 89,6 % | 96.513 |
| 2016 | 930 | 990.835 | 483.757 | 48,8 % | 439.883 | 44,4 % | 29.646 | 820.369 | 66.196 | 89,5 % | 97.969 |
| 2017 | 928 | 1.029.533 | 486.845 | 47,3 % | 448.173 | 43,5 % | 32.165 | 853.726 | 68.694 | 89,6 % | 101.131 |
| 2018 | 929 | 1.028.847 | 531.483 | 51,7 % | 451.213 | 43,9 % | 31.650 | 852.549 | 68.570 | 89,5 % | 99.569 |
| 2019 | 931 | 1.049.809 | 549.303 | 52,3 % | 451.663 | 43,0 % | 31.914 | 862.712 | 73.863 | 89,2 % | 105.172 |
| 2020 | 933 | 1.090.196 | 576.631 | 52,9 % | 459.509 | 42,1 % | 31.562 | 897.516 | 78.207 | 89,5 % | 107.764 |
| 2021 ² | 933 | 1.083.269 | 631.029 | 58,3 % | 410.211 | 37,9 % | 25.862 | 892.258 | 81.201 | 89,9 % | 99.808 |
| 2022 ² | 934 | 1.083.888 | 642.824 | 59,3 % | 399.209 | 36,8 % | 24.756 | 883.980 | 83.612 | 89,3 % | 104.609 |

HINWEIS

Grundlage der Daten ist eine jährliche Vollerhebung des Verbands deutscher Musikschulen (VdM) unter seinen Mitgliedsschulen.

FUSSNOTEN

¹ Sämtliche Jahresdaten zu Einnahmen und Ausgaben beziehen sich auf das jeweils vollständige Kalendervorjahr.

² Die Auswirkungen der COVID-19-Pandemie werden seit dem VdM-Jahresbericht 2021 (Finanzdaten des Kalendervorjahres 2020) erfasst.

³ Ohne Unterdeckung, Fehlbetrag, Entnahme aus Betriebsmittelreserve, etc.

⁴ Ohne Überschuss, Zuführung zur Betriebsmittelreserve, etc.

⁵ Stichtag zur Zählung der öffentlichen Musikschulen im VdM ist jeweils der 1. Januar des Folgejahres.

⁶ Zum Zeitpunkt der Datenerhebung und -auswertung für die Verbandsstatistik 2003 waren die Musikschulen des Landesverbands Berlin nicht Mitglied im Verband deutscher Musikschulen.

QUELLENINFORMATIONEN

Zusammengestellt und berechnet vom Deutschen Musikinformationszentrum nach: VdM-Jahresbericht 2022, hrsg. vom Verband deutscher Musikschulen, 2023; sowie: Statistisches Jahrbuch der Musikschulen in Deutschland, hrsg. vom Verband deutscher Musikschulen, diverse Jahrgänge.

Haben Sie Fragen oder suchen
Sie etwas Bestimmtes?

miz.org/de/statistiken

info@miz.org

TRÄGER DES MIZ



Deutscher Musikrat gGmbH

Deutsches Musikinformationszentrum (miz)

Weberstraße 59, 53113 Bonn

Telefon: 49 (0)228 2091-180

E-Mail: info@miz.org

www.miz.org

Geschäftsführung Deutscher Musikrat: Stefan Piendl

Leitung Deutsches Musikinformationszentrum:

Stephan Schulmeister